

Bases de Datos

Acces Medicine
ACM Digital Library
ABI/INFORM Global
ACS Publications
Agricola
American Journal of Clinical Nutrition
Annual Reviews
Applied Science Full Text
ASFA
Asian Business and Reference
Banking Information Source
Biological Abstracts
Biology Browser
BioOne
Business Source Complete
Career and Technical Education
CSA Sociological
DynaMed
Econlit
e-Libros
Ebrary
EDC
Energy Citations
Emerald
ERIC
European Business
Free Medical_Journals
Fuente Académica
Gale Databases
General OneFile
GeoRef
GreenFile
HAPI
Harrison Online
HighlyCited.com
IEEE Xplore

Informe Académico
In-cites
Index to Organism Names
Institute of Physics
International Political Science
IOPSCIENCE
Library Literature Information Science
MathScinet
Normas ASTM
Oceanic Abstracts
ProQuest Biology Journals
ProQuest Computing
ProQuest Science Journals

ProQuest Telecommunications

Psicodoc
Psychology and Behavioral Sciences
Science
Science Direct
Science Watch
Scopus
SocINDEX with Full Text
Sourceoecd
Special Topics
Springer
Thomson Scientific
Web of Science SCI
Zoological Record

En estas Bases de Datos usted podrá localizar artículos publicados en revistas en su área de investigación a textos completos y/o referenciales, así como libros digitales, y normas técnicas.




Elaborado por :
Biblioteca Alonso Gamero
Facultad de Ciencias

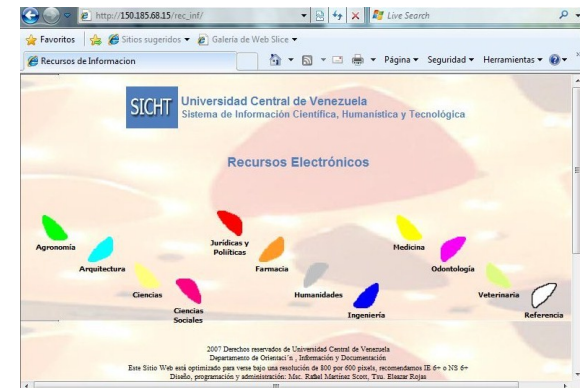
Para consultar las Base de Datos ir a:
<http://biblioteca.ciens.ucv.ve/bases.htm>



Guía Rápida de Búsquedas de información en línea

¿Cómo acceder a los recursos de información disponibles en la UCV?

1. Ir a <http://www.ucv.ve>
2. Haga click en 
3. Pulse sobre: [Sistema de Información Científica, Humanística y Tecnológica \(SIGHT\)](#)
4. Diríjase a Recursos Electrónicos y seleccione Bases de Datos



Julio 2009

Esta guía presenta elementos comunes para la búsqueda y la recuperación de la información en las bases de datos en línea disponibles en la UCV también a través de:



<http://www.sicht.ucv.ve:8080/sicht/>

Recursos electrónicos – Base de Datos

BÚSQUEDA...

• **Búsqueda Básica (Basic Search or Quick Search):** Es la forma más sencilla para buscar información por términos o frases.

• **Búsqueda Avanzada (Advanced Search):** Es la mejor forma para obtener resultados pertinentes.

Búsqueda por campos específicos: Los resultados de sus búsquedas serán más precisos si usted selecciona un campo específico de los disponibles en el menú desplegable:

- ◆ **All Fields:** todos los campos del registro.
- ◆ **Authors:** nombre de los autores, incluyendo a los colaboradores.
- ◆ **Source or Journal name:** título de la publicación.
- ◆ **Article Title:** título de artículo.
- ◆ **Abstract:** resumen del artículo.
- ◆ **Keywords:** palabras claves.
- ◆ **Subject:** materia.
- ◆ **Affiliation:** afiliación institucional del autor.
- ◆ **ISSN o ISBN:** Número Internacional de Publicaciones Seriadas o de libros.
- ◆ **DOI:** identificador de objetos digitales del artículo
- ◆ **References:** lista de referencias bibliográficas del artículo.

Lógica Booleana:

Si usa más de un término de búsqueda puede utilizar operadores booleanos ("And", "Or" o "Not"): para determinar si desea encontrar todos los términos en cada artículo ("And"), cualquiera de los términos en cada artículo ("Or") o encontrar artículos que contengan un término pero no otro ("Not").

Comodín para varios caracteres = (*)

Truncamiento de la palabra utilizando el carácter en cualquier parte de la palabra. Por ejemplo: behav* encuentra behave, behavior, behaviour; catal* encuentra catalytic, catalysis, catalisis.

Sustitución de un solo carácter = (?)

Sustituye un solo carácter en cualquier parte de la palabra excepto el primero. Por ejemplo: wom?n encuentra woman y women, sul?ur encuentra sulfur o sulphur.

Búsqueda con frases exactas

Escriba la frase entre comillas (" ").

Nota: para realizar una búsqueda con frases exactas no puede utilizar los caracteres comodín ni el truncamiento.

Encuentre caracteres especiales y acentuados

Puede realizar la búsqueda de caracteres acentuados con o sin el acento. Los resultados contendrán ambas variantes. Por ejemplo, tanto si introduce "España" como "España", la búsqueda ofrecerá los resultados "España" o "España". Las consultas de búsqueda no son sensibles a las mayúsculas y minúsculas.

LIMITAR RESULTADOS...

Puede limitar sus resultados de búsqueda por: período de años, fuente, tipo de documento, texto completo, fecha de publicación, autor, dirección, y por Revistas arbitradas (Peer-reviewed) es el procedimiento por el cual los artículos son revisados por otros investigadores antes de ser aceptados para su publicación.

Formatos de Salida

Una vez que haya realizado la búsqueda tiene la opción de añadir los resultados a su carpeta, ó "Marked List", ó "Selected article", ó ir a la opción "Brief Display". Seguidamente podrá usar las opciones de:

Imprimir



enviar por correo



guardar.




Puede obtener sus registros en formato pdf ó html, los cuales pueden contener hipervínculo que permite enriquecer la búsqueda. De manera semejante puede exportar los resultados al formato de su preferencia opción: export results, export citations, exportar. Otra opción es la de ordenar por: "sort by date", por fecha, o por relevancia.

Mis configuraciones (my settings, my profile ó my research)

Esta opción le permitirá personalizar su área de trabajo donde podrá guardar las búsquedas, manejar las alertas, inscribirse a noticiarios y crear listas de artículos ("Marked Lists"), exportar a herramientas de

ALERTAS

Para conocer las últimas novedades en un tema se ofrece la opción de alertas, alerts, rss.  Estos pueden realizarse para: alertas por:

- Términos específicos.
- Tópico o áreas.
- Publicación.

Para utilizar esta opción solo tiene que proporcionar una dirección de correo electrónico elegir la frecuencia de recibo y contar con una cuenta de usuarios para recibir la información actualizada.

OTRAS FACILIDADES

Historia de búsquedas (Search History)

Le permite guardar y combinar la búsqueda actual con su cuenta personal, podrá almacenar la búsqueda que haya efectuado previamente y utilizar de nuevo cuando lo desee.

Navegación (Browse)

Permite ver listado por: título de revistas, por autor, ISSN, tipo de documento, y por términos similares a los introducidos que le permitirá hacer la selección del término que usted realmente desea.

Tesaurus

Usted puede encontrar los encabezamientos temáticos utilizados ó términos indizados, desde los más amplios hasta los más específicos lo que le permitirá conducir más apropiadamente la búsqueda.

Ayudas para el sistema

En cada base de datos encontrará un menú de ayudas que lo guiará para recuperar la información más precisa y conocer todas las facilidades del sistema (help, tip, tutorial).

